

Муниципальное бюджетное общеобразовательное учреждение средняя общеобразовательная школа № 1

**КОПИЯ
ВЕРНА**

«Утверждаю»

Директор МБОУ СОШ № 1
приказ № 38 от 24.08.2020г.



В.К. Пересадченков

***Паспорт учебного кабинета основы
православной культуры***

Заведующая кабинетом: Шевченко Н.В



Директор МБОУ СОШ № 1 Пересадченков В.К.

Положение об учебном кабинете.

1. Общие положения

1.1. Настоящее положение разработано в соответствии с гигиеническими требованиями к условиям обучения в ОУ (СанПиН 2.4.2.2821-10), утвержденными Главным государственным санитарным врачом РФ 29 декабря 2010 г., Письмом Министерства образования и науки РФ от 01 апреля 2005 г. № 03-417 «О Перечне учебного и компьютерного оборудования для оснащения ООУ» и на основании Устава школы.

1.2. Настоящее Положение является локальным правовым актом и регулирует деятельность учебных кабинетов в МБОУ СОШ № 1.

1.3. Учебный кабинет — это учебное помещение школы, оснащенное наглядными пособиями, учебным оборудованием, мебелью и техническими средствами обучения, в котором проводится учебная, факультативная и внеклассная работа с обучающимися в полном соответствии с действующими государственными образовательными стандартами, учебными планами и программами, а также методическая работа по предмету с целью повышения эффективности и результативности образовательного процесса.

1.4. Учащиеся I ступени обучаются в закрепленных за каждым классом учебных помещениях.

1.5. Занятия в учебном кабинете проводятся в соответствии с действующим расписанием занятий и внеурочной деятельностью.

1.6. Правила пользования учебным кабинетом:

- кабинет должен быть открыт за 15 минут до начала занятий;
- учащиеся должны находиться в кабинете только в присутствии учителя;
- кабинет должен проветриваться каждую перемену;
- учитель должен организовывать уборку кабинета по окончании занятий в нем.

1.7. Учебные кабинеты функционируют с учетом специфики общеобразовательного учреждения в целях создания оптимальных условий для выполнения современных требований к организации образовательного процесса.

1.8. Оборудование учебного кабинета должно позволять вести эффективное преподавание предмета при всем разнообразии методических приемов и педагогических интересов учителей.

2. Организация деятельности заведующего учебным кабинетом.

2.1. Исполнение обязанностей заведующего учебным кабинетом осуществляется на основании приказа директора школы в соответствии с должностной инструкцией заведующего кабинетом.

2.2. Заведующий предметным кабинетом обязан:

- анализировать состояние учебно-материального оснащения кабинета не реже чем раз в год;
- планировать и организовывать систему мер, направленных на обеспечение кабинета необходимым оборудованием согласно учебным программам и установле нормативам;
- составлять план развития и работы кабинета на текущий учебный год и следить за его выполнением;
- содержать кабинет в соответствии с санитарно-гигиеническими требованиями, предъявляемыми к предметному кабинету;
- принимать меры по обеспечению кабинета материалами и необходимой учебнометодической документацией, инструкциями и т. д.;
- вести учет имеющегося оборудования в кабинете (лаборатории);
- обеспечивать сохранность имущества кабинета и надлежащий уход за ним;
- обеспечивать соблюдение правил охраны труда и техники безопасности, правил поведения обучающихся и преподавателей в кабинете, проводить и учитывать соответствующие инструктажи с обучающимися с последующими отметками в журнале;
- организовывать внеаудиторную работу по предмету (консультации, дополнительные занятия и др.), отражать ее в расписании работы кабинета;
- способствовать созданию банка творческих работ обучающихся в учебном кабинете.

2.3. Заведующий предметным кабинетом имеет право:

- ставить перед администрацией вопросы по совершенствованию оборудования кабинета;
- ходатайствовать о поощрении или наказании отдельных обучающихся и учителей, работающих в данном учебном кабинете.

3. Организация деятельности учителя-предметника в учебном кабинете.

3.1. Общие требования к учебному кабинету.

3.1.1. В учебном кабинете должна находиться следующая законодательная и нормативная документация:

- Закон РФ «Об образовании»;
- Типовое положение об общеобразовательном учреждении (при необходимости — Типовое положение об учреждении соответствующего типа);
- Гигиенические требования к условиям обучения в общеобразовательных учреждениях (СанПиН 2.4.2.2821-10);
- Государственный образовательный стандарт по предметам по профилю кабинета;
- Устав образовательного учреждения;
- Правила поведения для обучающихся;
- Паспорт кабинета, содержащий:
 - договор о полной материальной ответственности (при необходимости);
 - перечень мебели;
 - перечень технических средств обучения;
 - перечень оборудования, приспособлений и инструментов;
 - перечень дидактических материалов;
 - каталог библиотеки кабинета;
 - акт-разрешение на проведение занятий;
 - инструкции по охране труда;
 - инструкции по технике безопасности;
 - график работы кабинета (на триместр);
 - ведомость приемки кабинета.

3.1.2. В соответствии с требованиями кабинет должен быть оснащен:

- рабочим местом учителя и обучающихся;
- мебелью, соответствующей требованиям СТБ;
- классной доской, указкой и приспособлением для размещения таблиц, карт и схем;
- аудиовизуальными средствами обучения (при необходимости);
- приборами и оборудованием для выполнения лабораторных и практических работ (при необходимости);
- предметными стендами;
- государственной символикой.

3.1.3. Учебный кабинет должен соответствовать санитарно-гигиеническим требованиям СанПиН 2.4.2.2821-10 (к отделочным материалам; составу, размерам и размещению мебели; воздушно-тепловому режиму; режиму естественного и искусственного освещения) и требованиям пожарной безопасности ППБ 01-03.

3.1.4. Учебный кабинет должен быть обеспечен первичными средствами пожаротушения и аптечкой для оказания доврачебной помощи.

3.1.5. Предметный кабинет должен соответствовать санитарно-гигиеническим требованиям и требованиям по охране труда, предъявляемым к учебным помещениям.

3.1.6. В кабинете должны быть в наличии:

- график проветривания;
- аптечка с перечнем медикаментов (при необходимости);
- инструкции по охране труда (при необходимости);
- журнал инструктажа обучающихся по охране труда (при необходимости).

3.2. Общие требования к оформлению учебного кабинета.

3.2.1. Оформление учебного кабинета должно быть осуществлено в едином стиле с учетом эстетических принципов.

Оформление кабинета:

Оптимальность организации пространства кабинета:

- места педагога,
- ученических мест,

Наличие постоянных и сменных учебно-информационных стендов:

- рекомендации по выполнению домашних работ.



Директор школы Соколов В.К. Дересагренков В.К.

- рекомендации по подготовке к различным формам учебно-познавательной деятельности (практикум, семинар, лабораторная работа, тестирование, зачет, коллоквиум, собеседование, экзамен)

3.2.2. При проектировании кабинета должны быть соблюдены следующие **принципы дизайна**:

- комплексность проектирования, которая предполагает одновременное решение органического сочетания инженерного, экономического и художественного конструирования;
- функциональность учебно-наглядных пособий, дидактических и технических средств обучения;
- эстетическая выразительность, целесообразность предметных форм, пропорциональность, масштабность, гармоничность всего имеющегося в кабинете;
- учет окружающей среды и конкретных условий;
- единство формы и содержания;
- информационная выразительность всех элементов и интерьеров;

3.2.3. Занятия в учебном кабинете должны служить формированию у обучающихся:

- современной картины мира;
- общеучебных умений и навыков;
- обобщенного способа учебной, познавательной, коммуникативной и практической деятельности;
- потребности в непрерывном, самостоятельном и творческом подходе к овладению новыми знаниями;
- ключевых компетенций — готовности обучающихся использовать полученные общие знания, умения и способности в реальной жизни для решения практических задач;
- теоретического мышления, памяти, воображения; воспитанию обучающихся, направленному на формирование у них коммуникабельности и толерантности.

3.3. Требования к **учебно-методическому обеспечению** кабинета.

Учебный кабинет должен быть укомплектован учебным и компьютерным оборудованием, необходимым для выполнения учебных программ, реализуемых школой на основании «Перечня учебного и компьютерного оборудования для оснащения общеобразовательных учреждений» в соответствии с местными нормативами.

3.3.1. Учебный кабинет должен быть обеспечен учебниками, дидактическим и раздаточным материалом, необходимым для выполнения учебных программ, реализуемых школой.

3.3.2. В учебном кабинете в открытом доступе должны находиться материалы, содержащие минимально необходимое содержание образования и требования к уровню обязательной подготовки (стандарта образования); образцы контрольно-измерительных материалов (КИМ) для определения усвоения требований образовательного стандарта.

3.3.3. Учебный кабинет должен быть обеспечен комплектом типовых заданий, тестов, контрольных работ для диагностики выполнения требований базового и повышенного уровня образовательного стандарта.

3.3.4. На стендах в учебном кабинете должны быть размещены:

- требования образовательного стандарта по профилю кабинета;
- требования, образцы оформления различного вида работ (лабораторных, творческих, контрольных, самостоятельных и т.п.) и их анализ;
- варианты заданий олимпиад, конкурсов, интеллектуальных марафонов по профилю кабинета и их анализ;
- рекомендации по организации и выполнению домашних заданий;
- рекомендации по подготовке к различным формам диагностики;
- требования техники безопасности.

3.3.5. В кабинете должны быть в наличии:

- тематические разработки занятий;
- дидактический и раздаточный материал;
- материалы для организации контроля знаний и самостоятельной работы обучающихся;
- демонстрационные материалы;
- творческие работы обучающихся (рефераты, проекты, модели, рисунки) (при необходимости);
- учебно-методическая и справочная литература по дисциплине;
- библиографическая картотека по дисциплине;
- картотека дидактических материалов;



Директор школы № 1 Дересагренков В.К.

Пояснительная записка.

Учебные кабинеты открывают неограниченные возможности совершенствования методов обучения и воспитания. Организация в школах учебных кабинетов способствуют повышению культуры работы учителя, его квалификации, качества знаний учащихся, привитию навыков самостоятельной работы.

КОПИЯ
ВЕРНА

Учебный кабинет православной культуры – учебное помещение школы, оснащенное наглядными пособиями, учебным оборудованием, мебелью и техническими средствами обучения, в котором проводится методическая, учебная, факультативная и внеклассная работа с обучающимися школы.

Цель паспортизации учебного кабинета:

проанализировать состояние кабинета, его готовность к обеспечению требований стандартов образования, определить основные направления работы по приведению учебного кабинета в соответствие требованиям учебно-методического обеспечения образовательного процесса.

Назначение кабинета: кабинет предназначен для организации учебно-воспитательного процесса обучающихся на уроках православной культуры.

Характеристика учебного кабинета.

1. Ф.И.О. заведующего кабинетом: Шевченко Надежда Васильевна
2. Класс, ответственный за кабинет: 7 (Классный руководитель Заимова З.К.)
3. Число посадочных мест: 10
4. Отделка помещения: *стены окрашены зелёной, окна белой краской*
5. Микроклимат:
 - Отопление – *центральное*
 - Вентиляция - *естественная*
 - Кондиционирование нет
 - Проветривание *до уроков, на переменах, по окончанию уроков в смене*
 - Уровень шума *не более 50 Дб*
6. Освещение:
 - Наличие солнцезащитных устройств- *жалюзи*
 - Искусственное освещение (общее, местное, комбинированное) - *общее*
 - Тип светильников - *энергосберегающие*
 - Размещение светильников - *по потолку рядами*
 - Мощность - 100 Вт
 - Уровень искусственной освещенности на рабочем месте – *соответствует нормам*

Перечень мебели:

- 1.Парты – 11
- 2.Стулья – 10
- 3.Учительский стол – 1
- 4.Учительский стул - 1
- 5.Книжный шкаф – 1
- 6.Компьютер – 1 ИНВ 11010400171
- 7.Проектор ACER – 1 ИНВ 11010400046
- 8.Экран – 1
- 9.Стенды – 6
- 10.Подставка для учебных пособий - 1

Анализ работы кабинета ОПК в 2019 – 2020 учебном году.

Кабинет православной культуры в 2019 – 2020 учебном году использовался для проведения уроков учителем Петрикиной Натальей Николаевной. В кабинете обучались учащиеся 6 класса.

Кабинет пополнялся в течение всего учебного года. Систематически обновлялся учебно-методический комплект. Весь имеющийся материал систематизирован в папках, которые подписаны. Распечатано несколько вариантов олимпиад по православной культуре различного уровня. Продолжалось пополнение библиотеки новинками учебной, методической литературы. Дидактический, раздаточный материал, методические пособия, учебная литература систематизированы и упорядочены по расположению в книжном шкафу. В открытом шкафу хранится энциклопедическая, научная, научно-популярная, краеведческая литература.

Директор МБОУ СОШ № 11 Тереховых В.И.

В кабинете имеется библиотека по воспитательной работе и работе с родителями.

Соблюдение гигиенических требований

Стены кабинета приятного зелёного цвета. Этот цвет действует успокаивающе, способствует созданию рабочей дисциплины на уроке. Парты и мебель под цвет стен не раздражают зрения.

В кабинете достаточная освещенность.

Оснащение кабинета учебным оборудованием

Кабинет оснащен техническими средствами обучения: компьютер, проектор, экран. В кабинете имеются выпускаемые промышленностью средства обучения, которые могут быть использованы в соответствии с действующими учебниками и программами: карты, таблицы, раздаточный материал, диски.

Выполнение требований к оформлению интерьера кабинета

Интерьер кабинета не перегружен, все экспонируемые материалы расположены на ярких стендах, функционально значимы и видны с каждого рабочего места: текст и рисунки достаточно крупные. Экспозиция стендов меняется с периодичностью в 1-1,5 месяца.

Важнейшим элементом интерьера кабинета должна служить передняя стена и зона около нее. На стене классная доска. Над доской находится экран для показа мультимедийных презентаций.

Имеется паспорт кабинета, в котором отображены основные моменты функционирования учебного кабинета.

Проанализировав условия, оборудование и дидактическое оснащение предметного кабинета выявлены отдельные составляющие, нуждающиеся в той или иной доработке в соответствии с требованиями инструктивных документов. Оценив ресурсы и резервы кабинета (возможности школы, практические навыки учащихся) спланирована «реконструкция» кабинета в соответствии с официальными требованиями. Выделены те составляющие обустройства, недостаток которых учитель может компенсировать сам и которые составят содержание развития кабинета как дидактического средства обучения и воспитания: система развивающих заданий по трудным предметным темам; система разноуровневых диагностических заданий, программа внеклассной деятельности по предмету.

Задачи на 2020-2021 учебный год:

1. Продолжить формирование учебно-методического комплекса в соответствии с требованиями кабинета.
2. Создать медиатеку, видеотеку, начать формирование комплекта электронных пособий для использования на уроках.
3. Продолжить работу по накоплению: материалов для подготовки к олимпиадам и конкурсам; раздаточного материала для дифференцированной работы с учащимися.
4. Способствовать накоплению материалов для подготовки к аттестации выпускных классов.
5. Обеспечить систематическое обновление сменных стендов.
6. Сохранить зеленые растения и пополнить кабинет новыми.
7. Обсудить с администрацией школы возможность приобретения интерактивной доски, компьютера, и возможность возможности выхода в Интернет с рабочего места учителя.

Требования к кабинету православной культуры как базы для успешного выполнения образовательной программы.

1. Общие требования.

1.1. Наличие нормативной школьной документации на открытие и функционирование учебного кабинета:

- Приказ о назначении ответственного за кабинет, его функциональных обязанностях (по профилю кабинета; хранится в папке «Нормативно-правовая документация»).
- Паспорт кабинета, оформленный с указанием функционального назначения имеющегося в кабинете оборудования, приборов, технических средств, наглядных пособий, дидактических материалов и др.
- Инвентарная ведомость на имеющееся оборудование (хранится в папке «Паспорт кабинета»).
- Правила техники безопасности работы в кабинете (вывешиваются в кабинете для ознакомления).
- Правила пользования кабинетом учащимися (вывешиваются в кабинете для ознакомления).
- План работы кабинета на учебный год и перспективу (хранится в папке «Паспорт кабинета»).

1.2. Соблюдение правил техники безопасности и санитарно-гигиенических норм в учебном кабинете.

1.3. Соблюдение эстетических требований к оформлению учебного кабинета.

2. Требования к учебно-методическому обеспечению кабинета.

2.1. Укомплектованность кабинета учебным оборудованием, учебно-методическим комплексом, комплексом средств обучения необходимым для выполнения образовательной программы школы.

2.2. Соответствие учебно-методического комплекса и комплекса средств обучения (по профилю кабинета) требованиям стандарта и образовательной программы.

2.3. Наличие комплекса дидактических материалов, типовых заданий, тестов, контрольных работ, эссе, сочинений и др. материалов для диагностики качества обучения и образовательного процесса (по профилю кабинета).

3. Требования к кабинету православной культуры.

Кабинет православной культуры должен удовлетворять следующим требованиям:

3.1. Кабинет начальных классов должен быть оснащен мебелью, приспособлениями для работы, ТСО, рабочим и демонстрационным столом.

3.2. Кабинет должен быть оснащен специальными средствами обучения:

Стендами

Картинами

Таблицами

Экранно-звуковыми пособиями: диафильмами, диапозитивами, транспарантами для графопроектора, кинофрагментами.

3.3. В кабинете православной культуры должны быть экспозиционные материалы:

Отражающие события внутренней и внешней жизни.

Организующие учащихся на овладение приемами учебной работы.

Уголок по изучению своего края.

3.4. В кабинете должна иметься литература:

Справочная.

Научно-популярная.

Учебники.

Научно-методические пособия.

Образцы практических и самостоятельных работ учащихся.

Подборки олимпиадных заданий и т.д.

3.5. В кабинете православной культуры средства обучения должны быть систематизированы:

По видам (карты, схемы, таблицы и т.п.)

3.6. В кабинете должны находиться раздаточные материалы:

Для организации индивидуальной, групповой, фронтальной самостоятельной учебной работы.

Для проверки знаний, умений (карточки-задания).

Для подготовки опережающих заданий.

3.7. Кабинет православной культуры должен отвечать санитарно-гигиеническим условиям, эстетическим и техническим требованиям.

Санитарно-эпидемиологические требования к условиям и организации обучения в общеобразовательных учреждениях.

Санитарно-эпидемиологические правила и нормативы


СанПиН 2.4.2. 2821– 10

Требования к помещениям и оборудованию общеобразовательных учреждений.

5.1. Количество рабочих мест для обучающихся не должно превышать вместимости общеобразовательного учреждения, предусмотренной проектом, по которому построено (реконструировано) здание.

Каждый обучающийся обеспечивается рабочим местом (за партой или столом, игровыми модулями и другими) в соответствии с его ростом.

5.2. В зависимости от назначения учебных помещений могут быть использованы различные виды ученической мебели: школьная парта, столы ученические (одноместные и двухместные), столы аудиторные, чертежные или лабораторные в комплекте со стульями, конторки и другие. Табуретки или скамейки вместо стульев не используют.



Дересагренков В.К.

КОПИЯ
ВЕРНА

Ученическая мебель должна быть изготовлена из материалов, безвредных для здоровья детей и соответствовать росто-возрастным особенностям детей и требованиям эргономики.

5.3. Основным видом ученической мебели для обучающихся I ступени образования должна быть школьная парта, обеспеченная регулятором наклона поверхности рабочей плоскости. Во время обучения письму и чтению, наклон рабочей поверхности плоскости школьной парты должен составлять 7–15°. Передний край поверхности сиденья должен заходить за передний край рабочей плоскости парты на 4 см у парт 1-го номера, на 5–6 см – 2-го и 3-го номеров и на 7–8 см у парт 4-го номера.

Размеры учебной мебели, в зависимости от роста обучающихся, должны соответствовать значениям, приведенным в таблице 1.

Таблица 1.

Размеры мебели и ее маркировка	Группа роста (в мм)	Высота над полом крышки края стола, обращенного к ученику, по ГОСТу 11015-93 (в мм)	Цвет маркировки	Высота над полом переднего края сиденья по ГОСТу 11016-93 (в мм)
1	1000-1150	460	Оранжевый	260
2	1150-1300	520	Фиолетовый	300
3	1300-1450	580	Желтый	340
4	1450-1600	640	Красный	380
5	1600-1750	700	Зеленый	420
6	Свыше 1750	760	Голубой	460

Требования к естественному и искусственному освещению.

7.1. Естественное освещение.

7.1.1. Все учебные помещения должны иметь естественное освещение в соответствии с гигиеническими требованиями к естественному, искусственному, совмещенному освещению жилых и общественных зданий.

7.1.2. Без естественного освещения допускается проектировать: снарядные, умывальные, душевые, туалеты при гимнастическом зале; душевые и туалеты персонала; кладовые и складские помещения, радиоузлы; кинофотолаборатории; книгохранилища; бойлерные, насосные водопровода и канализации; камеры вентиляционные и кондиционирования воздуха; узлы управления и другие помещения для установки и управления инженерным и технологическим оборудованием зданий; помещения для хранения дезинфекционных средств.

7.1.3. В учебных помещениях следует проектировать боковое естественное левостороннее освещение. При глубине учебных помещений более 6 м обязательно устройство правостороннего подсвета, высота которого должна быть не менее 2,2 м от пола.

Не допускается направление основного светового потока спереди и сзади от обучающихся.

7.1.4. В мастерских для трудового обучения, актовых и спортивных залах может применяться двустороннее боковое естественное освещение.

7.1.5. В помещениях общеобразовательных учреждений обеспечиваются нормированные значения коэффициента естественной освещенности (КЕО) в соответствии с гигиеническими требованиями к естественному, искусственному, совмещенному освещению жилых и общественных зданий.

7.1.6. В учебных помещениях при одностороннем боковом естественном освещении КЕО на рабочей поверхности парт в наиболее удаленной от окон точке помещения должен быть не менее 1,5%. При двухстороннем боковом естественном освещении показатель КЕО вычисляется на средних рядах и должен составлять 1,5%.

Световой коэффициент (СК) (отношение площади остекленной поверхности к площади пола) должен составлять не менее 1:6.

7.1.7. Окна учебных помещений должны быть ориентированы на южные, юго-восточные и восточные стороны горизонта. На северные стороны горизонта могут быть ориентированы окна кабинетов черчения, рисования, а также помещение кухни. Ориентация кабинетов информатики - на север, северо-восток.

7.1.8. Светопроемы учебных помещений в зависимости от климатической зоны оборудуют регулируемыми солнцезащитными устройствами (подъемно-поворотные жалюзи, тканевые шторы) с длиной не ниже уровня подоконника.

Рекомендуется использование штор из тканей светлых тонов, обладающих достаточной степенью светопропускания, хорошими светорассеивающими свойствами, которые не должны снижать уровень естественного освещения. Использование штор (занавесок), в том числе штор с ламбрекенами, из поливинилхлоридной пленки и других штор или устройств, ограничивающих естественную освещенность, не допускается.

В нерабочем состоянии шторы необходимо размещать в простенках между окнами.

7.1.9. Для рационального использования дневного света и равномерного освещения учебных помещений следует:

- не закрашивать оконные стекла;
- не расставлять на подоконниках цветы, их размещают в переносных цветочницах высотой 65-70 см от пола или подвесных кашпо в простенках между окнами;
- очистку и мытье стекол проводить по мере загрязнения, но не реже 2 раз в год (осенью и весной).

Продолжительность инсоляции в учебных помещениях и кабинетах должна быть непрерывной, по продолжительности не менее:

- 2,5 ч. в северной зоне (севернее 580 с.ш.);
- 2,0 ч. в центральной зоне (58-480 с.ш.);
- 1,5 ч. в южной зоне (южнее 480 с.ш.).

Допускается отсутствие инсоляции в учебных кабинетах информатики, физики, химии, рисования и черчения, спортивно-тренажерных залах, помещениях пищеблока, актового зала, административно-хозяйственных помещениях.

7.2. Искусственное освещение.

7.2.1. Во всех помещениях общеобразовательного учреждения обеспечиваются уровни искусственной освещенности в соответствии с гигиеническими требованиями к естественному, искусственному, совмещенному освещению жилых и общественных зданий.

7.2.2. В учебных помещениях система общего освещения обеспечивается потолочными светильниками. Предусматривается люминесцентное освещение с использованием ламп по спектру цветоизлучения: белый, теплорель, естественно-белый.

Светильники, используемые для искусственного освещения учебных помещений, должны обеспечивать благоприятное распределение яркости в поле зрения, что лимитируется показателем дискомфорта (Мт). Показатель дискомфорта осветительной установки общего освещения для любого рабочего места в классе не должен превышать 40 единиц.

7.2.3. Не следует использовать в одном помещении люминесцентные лампы и лампы накаливания для общего освещения.

7.2.4. В учебных кабинетах, аудиториях, лабораториях уровни освещенности должны соответствовать следующим нормам: на рабочих столах – 300-500 лк, в кабинетах технического черчения и рисования - 500 лк, в кабинетах информатики на столах - 300 - 500 лк, на классной доске 300-500 лк, в актовых и спортивных залах (на полу) - 200 лк, в рекреациях (на полу) - 150 лк.

При использовании компьютерной техники и необходимости сочетать восприятие информации с экрана и ведение записи в тетради - освещенность на столах обучающихся должна быть не ниже 300 лк.

7.2.5. В учебных помещениях следует применять систему общего освещения. Светильники с люминесцентными лампами располагаются параллельно светонесущей стене на расстоянии 1,2 м от наружной стены и 1,5 м от внутренней.

7.2.6. Классная доска, не обладающая собственным свечением, оборудуется местным освещением - софитами, предназначенными для освещения классных досок.

Рекомендуется светильники размещать выше верхнего края доски на 0,3 м и на 0,6 м в сторону класса перед доской.



7.2.7. При проектировании системы искусственного освещения для учебных помещений необходимо предусмотреть раздельное включение линий светильников.

7.2.8. Для рационального использования искусственного света и равномерного освещения учебных помещений необходимо использовать отделочные материалы и краски, создающие матовую поверхность с коэффициентами отражения: для потолка - 0,7 - 0,9; для стен - 0,5 - 0,7; для пола - 0,4 - 0,5, для мебели и парт - 0,45; для классных досок - 0,1 - 0,2.

Рекомендуется использовать следующие цвета красок: для потолков - белый, для стен учебных помещений - светлые тона желтого, бежевого, розового, зеленого, голубого; для мебели (шкафы, парты) - цвет натурального дерева или светло-зеленый; для классных досок - темно-зеленый, темно-коричневый; для дверей, оконных рам - белый.

7.2.9. Необходимо проводить чистку осветительной арматуры светильников по мере загрязнения, но не реже 2 раз в год и своевременно заменять перегоревшие лампы.

7.2.10. Неисправные, перегоревшие люминесцентные лампы собираются в контейнер в специально выделенном помещении и направляются на утилизацию в соответствии с действующими нормативными документами.

Требования по охране труда и технике безопасности к учебным кабинетам.

I. ОБЩИЕ ТРЕБОВАНИЯ

1. Соответствия кабинета требованиям ВСН 50-86 (Ведомственные строительные нормы).
2. Наличие инструкции по охране труда и технике безопасности (общей для кабинета, утвержденной приказом директора школы по разрешению профсоюзного комитета).
3. Наличие акта-разрешения на эксплуатацию кабинета.
4. Соблюдение требований пожарной безопасности.
5. Соответствие освещенности требованиям санитарных норм.
6. Наличие памятки по оказанию доврачебной помощи при несчастном случае.
7. Наличие аптечки.

II. ТРЕБОВАНИЯ ПО ТЕХНИКЕ БЕЗОПАСНОСТИ И ОХРАНЕ ТРУДА

К КАБИНЕТУ ПРАВОСЛАВНОЙ КУЛЬТУРЫ №3

1. Соответствие кабинета православной культуры № 3 требованиям ВСН 50-86, правилам противопожарной безопасности, электробезопасности.
2. Соответствие освещения требованиям санитарных норм (150 лк при лампах накаливания, 300 лк при люминесцентных лампах).
3. Соблюдение температурно-влажностного режима.
4. Требования безопасности к оборудованию.
5. Оборудование рабочих мест.
 - исправность ручного инструмента (отсутствие заусенцев), выбоина трещин на ручках, наличие металлических стяжных колец на кольцах ножниц)
6. Соблюдение норм переноски тяжестей (недопустимо привлечение к работам по переноске тяжестей учащихся моложе 15 лет).
7. Наличие инструкции по охране труда:
 - При работе с иглами и булавками;
 - При работе с ножницами.

Санитарно-гигиенические правила работы в кабинете.

1. Столы в кабинете установить в 3 ряда: расстояние от наружной стены до первого ряда столов 0,6 – 0,7 м.
2. Расстояние от классной доски до первых ученических столов должно составлять 2 – 2,75 м, расстояние от доски до последнего ученического стола не должно быть более 8 м, удаление ученического стола от окна не должно быть более 6 м.
3. Учитель постоянно следит за правильностью посадки учащихся за рабочим столом.
4. В целях профилактики нарушения осанки и развития косоглазия не менее двух раз в год менять учащихся в первом и третьем рядах.
5. Рабочее место учителя находится перед первым рядом (у окна), чтобы не затенять учащимся часть доски.

6. В кабинете должен соблюдаться температурный режим (16 – 18 ° при относительной влажности 40 – 60%, температурные перепады в пределах 2-3 °)
7. Кабинет проветривается каждую перемену в отсутствии детей.
8. В осенний и весенний период проводить не менее двух чисток внутренних и наружных стекол. Внутренние стекла моются 1 раз в месяц. Два раза за учебный год проводить мойку плафонов.
9. В целях профилактики нарушения зрения 2-3 раза за урок обращать внимание детей на предметы, находящиеся за окном, вдали, чтобы дать глазам отдых.

Требования электробезопасности.

При пользовании электрооборудования каждый работник должен внимательно и осторожно обращаться с электропроводкой, приборами и аппаратами и всегда помнить, что пренебрежение правилами безопасности угрожает и здоровью, и жизни человека.

Во избежание поражения электрическим током необходимо твердо знать и выполнять следующие правила безопасного пользования электроэнергией:

1. Необходимо постоянно следить на своем рабочем месте за исправным состоянием электропроводки, выключателей, штепсельных розеток, при помощи которых оборудование включается в сеть. При обнаружении неисправности немедленно обесточить электрооборудование, оповестить администрацию. Продолжение работы возможно только после устранения неисправности.
2. Во избежание повреждения изоляции проводов и возникновения коротких замыканий не разрешается:
 - а) вешать что-либо на провода;
 - б) закрасивать и белить шнуры и провода;
 - в) закладывать провода и шнуры за батареи отопительной системы;
 - г) выдергивать штепсельную вилку из розетки за шнур, усилие должно быть приложено к корпусу вилки.
3. Для исключения поражения электрическим током запрещается:
 - а) часто включать и выключать компьютер без необходимости;
 - б) прикасаться к экрану и к тыльной стороне блоков компьютера;
 - в) работать с оборудованием мокрыми руками;
 - г) работать с оборудованием при нарушении целостности корпуса, изоляции проводов, неисправную индикацию включения питания, с признаками электрического напряжения на корпусе.
 - д) класть на оборудование посторонние предметы.
4. Запрещается под напряжением очищать от пыли и загрязнения электрооборудование.
5. Во избежание поражения электрическим током, при пользовании электроприборами нельзя касаться одновременно каких-либо трубопроводов, батарей отопления, металлических конструкций, соединенных с землей.
6. При обнаружении оборвавшегося провода необходимо немедленно сообщить об этом администрации, принять меры по исключению контакта с ним людей. Прикосновение к проводу опасно для жизни.
7. Спасение пострадавшего при поражении электрическим током главным образом зависит от быстроты освобождения его от действия током.

При возникновении пожароопасной ситуации или пожара персонал должен немедленно принять необходимые меры для его ликвидации, одновременно оповестить о пожаре администрацию.

ИНСТРУКЦИЯ

по охране труда при проведении занятий в кабинете православной культуры


1. Общие требования безопасности

1.1. К занятиям в кабинете православной культуры допускаются учащиеся со 2 -го класса, прошедшие инструктаж по технике безопасности и правилам поведения в кабинете.

1.2. При проведении занятий учащиеся должны соблюдать правила поведения, расписание учебных занятий, установленные режимы труда и отдыха.

1.3. При проведении занятий возможно воздействие на учащихся следующих опасных и вредных факторов:

- нарушения осанки, искривления позвоночника, развитие близорукости при неправильном подборе размеров ученической мебели;
- нарушения остроты зрения при недостаточной освещенности в кабинете;
- поражение электрическим током при неисправном электрооборудовании кабинета.



1.4. При проведении занятий соблюдать правила пожарной безопасности, знать места расположения первичных средств пожаротушения.

1.5. При несчастном случае пострадавший или очевидец несчастного случая обязан немедленно сообщить учителю (преподавателю), который сообщает об этом администрации учреждения.

1.6. В процессе занятий учащиеся должны соблюдать правила личной гигиены, содержать в чистоте свое рабочее место.

1.7. Учащиеся, допустившие невыполнение или нарушение инструкции по охране труда, привлекаются к ответственности, и со всеми учащимися проводится внеплановый инструктаж по охране труда.

2. Требования безопасности перед началом занятий.

2.1. Включить полностью освещение в кабинете, убедиться в исправной работе светильников. Наименьшая освещенность в кабинете должна быть не менее 300 лк (20 Вт/кв. м) при люминесцентных лампах и не менее 150 лк (48 Вт/кв. м) при лампах накаливания.

2.2. Убедиться в исправности электрооборудования кабинета:

- светильники должны быть надежно подвешены к потолку и иметь светорассеивающую арматуру;
- коммутационные коробки должны быть закрыты крышками;
- корпуса и крышки выключателей и розеток не должны иметь трещин и сколов, а также оголенных контактов.

2.3. Убедиться в правильной расстановке мебели в кабинете:

- расстояние между наружной стеной кабинета и первым столом должно быть не менее 0,5-0,7 м;
- расстояние между внутренней стеной кабинета и столами должно быть не менее 0,5-0,7 м;
- расстояние между задней стеной кабинета и столами должно быть 0,7 м;
- расстояние от классной доски до первых столов должно быть 2,4-2,7 м; расстояние от классной доски до последних столов должно быть не более 6 м;
- удаление мест занятий от окон не должно превышать 6,0 м.

2.4. Проверить санитарное состояние кабинета, убедиться в целостности стекол в окнах и провести сквозное проветривание кабинета.

2.5. Убедиться в том, что температура воздуха в кабинете находится в пределах 18-20°C.

3. Требования безопасности во время занятий

3.1. Посадку учащихся производить за рабочие столы, соответствующие их росту.

3.2. Учащимся со значительным снижением слуха рабочие места отводятся за первыми и вторыми столами. Учащимся с пониженной остротой зрения места отводятся ближе к окну за первыми столами. Учащимся с ревматическими заболеваниями, склонными к частым ангинам и острым воспалением верхних дыхательных путей, рабочие места отводятся дальше от окон. Не менее двух раз в год учащиеся, сидящих в крайних первом и третьем рядах, меняют местами с целью предупреждения нарушения осанки и искривления позвоночника.

3.3. С целью обеспечения надлежащей естественной освещенности в кабинете не загромождать подоконники цветами.

3.4. Все используемые в кабинете демонстрационные электрические приборы должны быть исправны и иметь заземление.

3.5. Стекла окон в кабинете должны очищаться от пыли и грязи, а также очистка светильников не реже двух раз в год. Привлекать учащихся к этим работам, а также к оклейке окон запрещается.

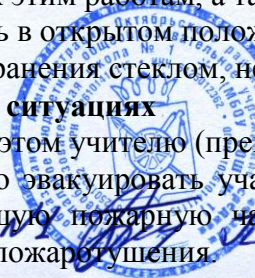
3.6. При открывании окон рамы фиксировать в открытом положении крючками.

3.7. Во избежание падения из окна, а также ранения стеклом, не вставать на подоконник.

4. Требования безопасности в аварийных ситуациях

4.1. При плохом самочувствии сообщить об этом учителю (преподавателю).

4.2. При возникновении пожара немедленно эвакуировать учащихся из здания, сообщить о пожаре администрации учреждения и в ближайшую пожарную часть и приступить к тушению очага возгорания с помощью первичных средств пожаротушения.



Директор школы Соловьев В.А. Дересагренков В.К.

4.3. При прорыве системы отопления удалить учащихся из кабинета, перекрыть задвижки в тепловом узле здания и вызвать слесаря-сантехника.

4.4. При получении травмы оказать первую помощь пострадавшему, сообщить об этом администрации учреждения, при необходимости отправить пострадавшего в ближайшее лечебное учреждение.

5. Требования безопасности по окончании занятий

5.1. Выключить демонстрационные электрические приборы.

5.2. Проветрить кабинет.

5.3. Закрыть окна и выключить свет.

Инструкция по ТБ и ОТ обучающихся на уроках православной культуры.

1. Общие требования безопасности.

1.1. Во время пребывания в кабинете необходимо соблюдать дисциплину:

а) входи в кабинет спокойно, не толкайся, пропускай вперёд девочек;

б) сними верхнюю одежду и аккуратно повесь в шкаф;

в) подойди к своему рабочему месту, осмотри его, в случае неисправности стола, стула, сообщи учителю;

г) не приноси с собой лишние вещи;

д) веди себя спокойно, не кричи;

е) в школу приходи не раньше, чем за 10-15 минут до начала занятий.

1.2. Нельзя без учителя включать свет, открывать форточку, переставлять мебель.

1.3. Во время перемены нельзя бегать по классу, коридору.

1.4. Помни, что большинство травм могут возникнуть вследствие недисциплинированного поведения: бег по помещению, спрыгивание со ступенек, подножка, толкание, драка, бросание друг в друга различных предметов, сталкивание друг с другом, подвижные игры в классе и коридоре.

2. Требования безопасности перед началом занятий.

2.1. Подготовь своё рабочее место. Аккуратно и удобно разложи нужные для урока учебники, тетради, материалы.

2.2. Убедись в исправности инструментов.

3. Требования безопасности во время занятий.

3.1. Выполняй порученную работу только в местах, отведённых для данного вида труда.

3.2. Садись за парту аккуратно, без шума.

3.3. Работу начинай только с разрешения учителя.

3.4. Работай внимательно, не отвлекайся, не мешай другим.

3.5. Если хочешь что-то спросить или ответить, подними руку.

3.6. Не вставай с места без разрешения учителя.

3.7. При работе с инструментами соблюдай следующие требования:

а) держи инструмент так, как покажет учитель;

б) употребляй инструмент по назначению;

в) не работай неисправным инструментом;

г) во время работы сиди прямо, не держи инструменты близко от глаз;

д) не носи инструменты в карманах.

4. Требования безопасности в аварийных ситуациях.

4.1. Если у тебя или твоего одноклассника плохое самочувствие, немедленно сообщи об этом учителю.

4.2. При возникновении аварийной или травмоопасной ситуации немедленно прекрати работу, сообщи учителю, не создавай паники, спокойно выполняй все распоряжения учителя.

5. Требования безопасности по окончании занятий.

5.1. Приведи в порядок рабочее место.

5.2. Убери инструменты в отведённое для них место.

Руководство учебным кабинетом.

Заведующий учебным кабинетом должен:

3.1. Принимать меры, направленные на обеспечение кабинета необходимым оборудованием и приборами согласно ФГОС второго поколения.

3.2. Содержать кабинет в соответствии с санитарно-гигиеническими требованиями, предъявляемыми к учебному кабинету.

3.3. Обеспечивать кабинет различной учебно-методической документацией: каталогами, справочниками, инструкциями.

3.4. Обеспечивать надлежащий уход за имуществом кабинета.

3.5. Обеспечивать своевременное списание в установленном порядке пришедшего в негодность оборудования, приборов и другого имущества.

3.6. Организовывать внеклассную работу по предметам, отражать её в расписании работы кабинета.

3.7. Обеспечивать соблюдение правил техники безопасности, наличие правил поведения в кабинете, проводить соответствующие инструктажи с учащимися с отметкой в журнале инструктажа.

3.8. Вести паспорт кабинета.


ГОДОВОЙ ПЛАН РАЗВИТИЯ КАБИНЕТА ПРАВОСЛАВНОЙ КУЛЬТУРЫ НА 2020 – 2021 УЧЕБНЫЙ ГОД.

№ п/п	Что планируется	Сроки	Ответственный
1.	Обновление учебно-методического обеспечения кабинета (дидактического материала, тестов, текстов контрольных работ, опорных конспектов, раздаточных материалов, диагностических карт, схем).	В течение года	Шевченко Н. В.
2.	Приобретение оборудования, технических средств обучения, учебного оборудования по профилю кабинета (интерактивная доска, телевизор, подставки для доски).	В течение года	Шевченко Н. В.
3.	Мероприятия по оформлению кабинета (оформление места педагога и ученических мест, подготовка постоянных и сменных учебно-информационных стендов).	В течение года	Шевченко Н. В.
4.	Мероприятия по обеспечению сохранности материально-технической базы кабинета.	В течение года	Шевченко Н. В.
5.	Мероприятия по обеспечению соблюдения в кабинете правил техники безопасности и санитарно-гигиенических требований (обеспечение сохранности кабинета в целом (пола, стен, окон), мебели, обеспечение необходимого уровня освещенности).	В течение года	Шевченко Н. В.
6.	Пополнить материалы по опережающему обучению.	В течение года	Шевченко Н. В.

Директор МБОУ СОШ № 1 Дересагренков В.К.

7.	Проводить исследование развития личности обучающихся: диагностику, прогнозирование, коррекцию деятельности учащихся.	В течение года	Шевченко Н. В...
8.	Работать над озеленением кабинета.	В течение года	Заимова З.К.
9.	Пополнить классную библиотеку по внеклассному изучению предмета.	В течение года	..совместно с родительским комитетом и учащимися.
10	Подключение к школьной сети Интернет	Сентябрь 2020 г.	...совместно с администрацией школы

Заведующий кабинетом



/Шевченко Н. В./



Директор МБОУ СОШ № 1 Дересагренков В.К.